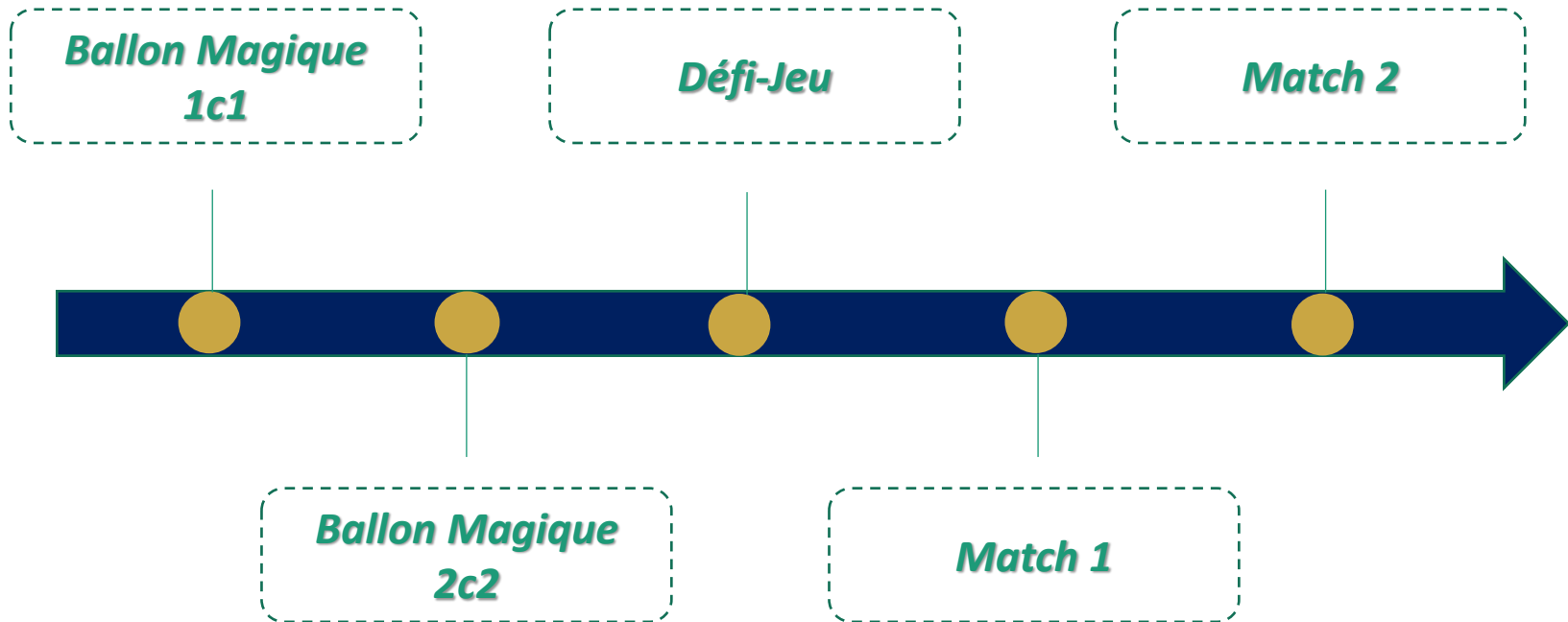


# Organisation Plateaux U7



U6

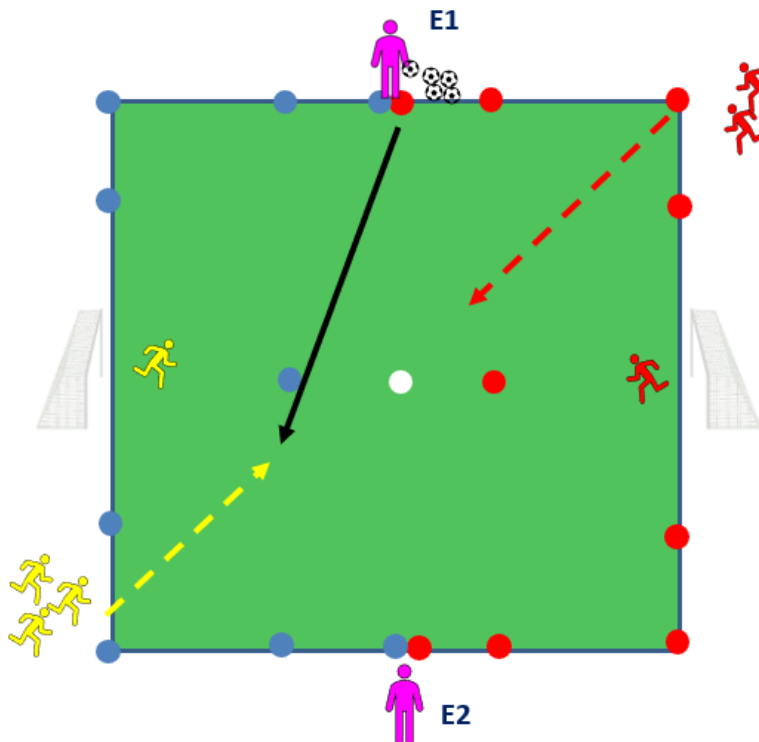
U7

## LE BALLON MAGIQUE

### OPTIMISATION DES TEMPS D'ACTIVITÉ ET DES CONTENUS PROPOSÉS

#### GRANDS PRINCIPES

- Educateur équipe 1 (E1) transmet le ballon au 1er joueur rouge ou jaune (passe dans les pieds du joueur).
- Le joueur ayant le ballon doit aller marquer dans le but adverse en éliminant son adversaire.
  - Si l'adversaire récupère le ballon, il tente de marquer à son tour.
  - Si le ballon est récupéré par le GB; relance à son partenaire.
  - Si le ballon sort en touche ou en sortie de but, E1 injecte un 2<sup>ème</sup> ballon en criant « Ballon magique ». Les joueurs se disputent alors ce ballon.
  - A la fin de la séquence, les enfants quittent le terrain par les portes latérales et on recommence avec 2 autres.



#### CONSEILS pour E1 :

- Ne pas dépasser 30 secondes de jeu (1 à 2 ballons)
- Ne pas donner le ballon toujours à la même équipe
- Sur le ballon magique, donner correctement le ballon (à la main ou aux pieds) pour favoriser le contrôle de la part des enfants.
- Essayer de donner le ballon à un joueur/joueuse l'ayant eu le moins souvent.

#### ROLE DE E2 :

- Conseille, guide les joueurs
- Contrôle le temps de la séquence
- Au bout de 4 passages, changer les GB



# Organisation Plateaux U7

Ballon Magique  
2c2

U6

U7

## BALLON MAGIQUE

PÉRIODE 1 ET 2

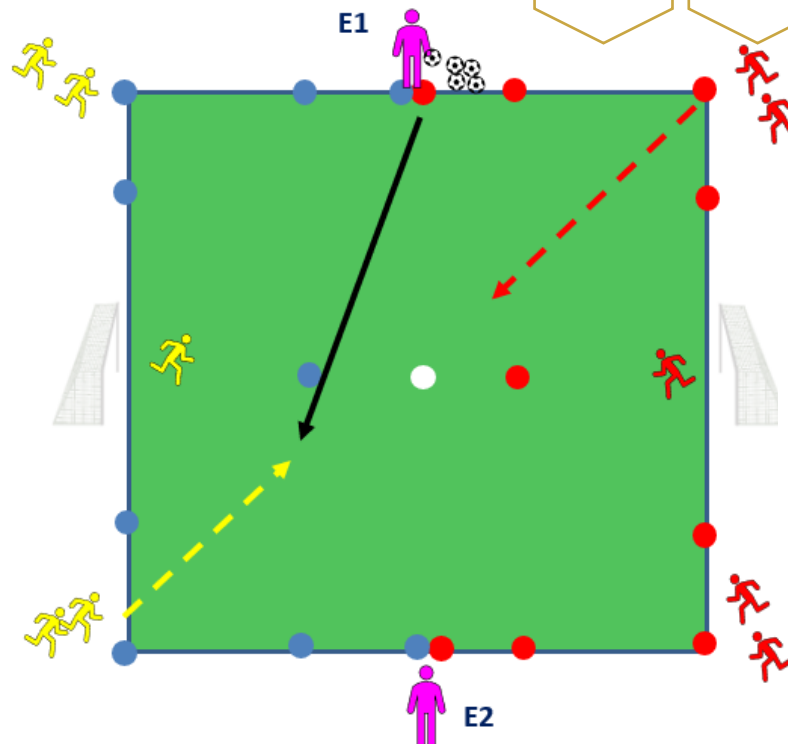
U6

U7

### ORGANISATION IDENTIQUE BALLON MAGIQUE 2C2 ET 3C3

- **2 c 2** : Alternance des départs à droite puis à gauche du but
- **3 c 3** : Les joueurs à droite et à gauche du but participent.

➔ *Précision* : Les parents-ballon sont en charge de redonner le ballon à l'animateur du ballon magique pour assurer la continuité du jeu et l'augmentation du temps de pratique des enfants.



Direction Technique Nationale - La pratique U6-U7 - Saison 2022-2023

PERFORMANCES  
2024



# Organisation Plateaux U7

Défi-Jeu

U6

U7

## DÉFI-JEU U7

PÉRIODE 1

### Consignes :

Conduite de balle, pour tirer au but **dans** la zone protégée avec gardien de but. Départ du joueur dès que le joueur précédent a tiré. Retour du tireur au départ avec le ballon pour le joueur suivant.

### But :

L'équipe qui a marqué le plus de buts gagne le défi.

### Variante :

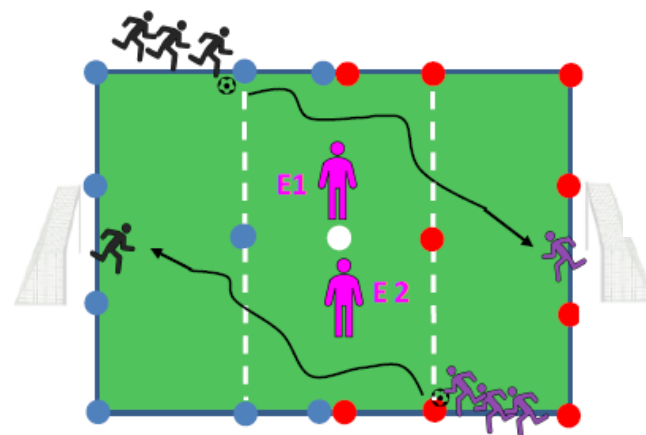
Départ depuis la ligne de touche opposée.

### Animation :

Encourager/valoriser – Faire répéter – Rotation des gardiens de but – Compter les buts

### Matériel :

- 2 ballons par équipe



Direction Technique Nationale - La pratique U6-U7 - Saison 2022-2023

PERFORMANCES  
2024



U6

## DÉFI-JEU U6

PÉRIODE 1

### Consignes :

Conduite de balle, pour tirer au but **dans** la zone protégée **sans** gardien de but. Départ du joueur dès que le joueur précédent a tiré. Retour du tireur au départ avec le ballon pour le joueur suivant.

### But :

L'équipe qui a marqué le plus de buts gagne le défi.

### Variante :

Départ depuis la ligne de touche opposée.

### Animation :

Encourager/valoriser – Faire répéter – Compter les buts

### Matériel :

- 2 ballons par équipe

