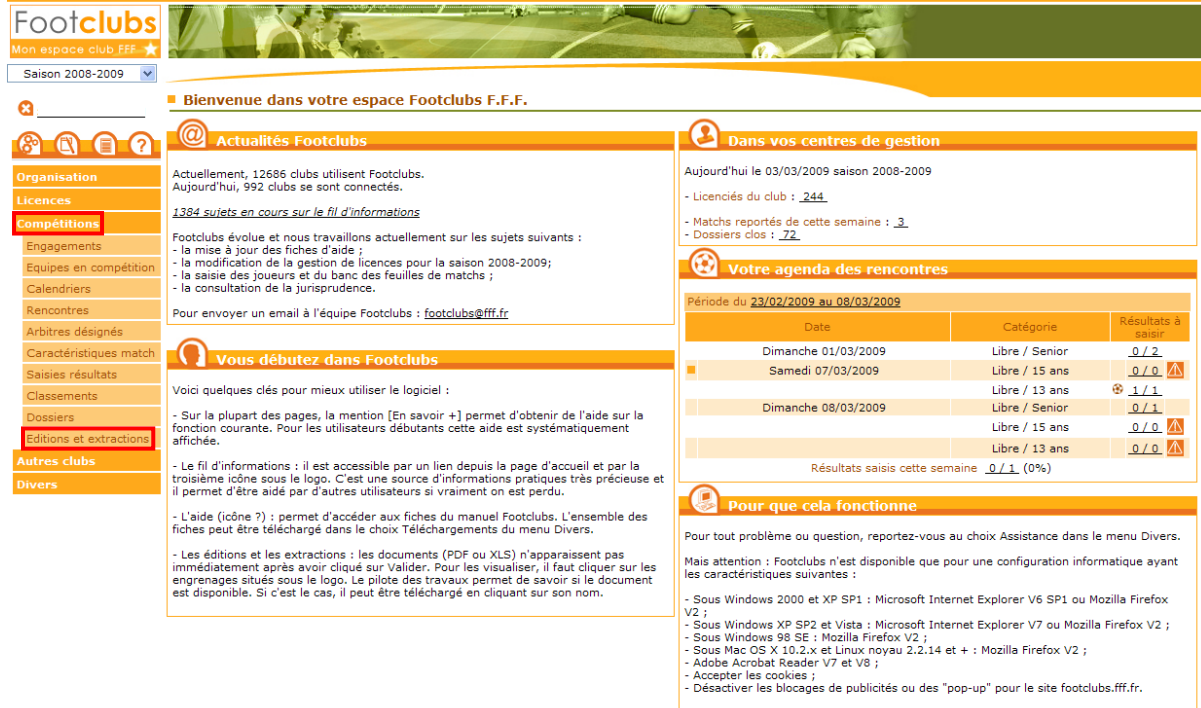


Procédure pour imprimer une feuille de match à partir de Footclubs

Etape 1 : Ouvrir le menu « Compétitions » puis « Editions et extractions »



Actualités Footclubs

Actuellement, 12686 clubs utilisent Footclubs.
Aujourd'hui, 992 clubs se sont connectés.

[1394 sujets en cours sur le fil d'informations](#)

Footclubs évolue et nous travaillons actuellement sur les sujets suivants :

- la mise à jour des fiches d'aide ;
- la modification de la gestion de licences pour la saison 2008-2009 ;
- la saisie des joueurs et du banc des feuilles de matchs ;
- la consultation de la jurisprudence.

Pour envoyer un email à l'équipe Footclubs : footclubs@fff.fr

Vous débutez dans Footclubs

Voici quelques clés pour mieux utiliser le logiciel :

- Sur la plupart des pages, la mention [En savoir +] permet d'obtenir de l'aide sur la fonction courante. Pour les utilisateurs débutants cette aide est systématiquement affichée.
- Le fil d'informations : il est accessible par un lien depuis la page d'accueil et par la troisième icône sous le logo. C'est une source d'informations pratiques très précieuse et il permet d'être aidé par d'autres utilisateurs si vraiment on est perdu.
- L'aide (icône ?) : permet d'accéder aux fiches du manuel Footclubs. L'ensemble des fiches peut être téléchargé dans le choix Téléchargements du menu Divers.
- Les éditions et les extractions : les documents (PDF ou XLS) n'apparaissent pas immédiatement après avoir cliqué sur Valider. Pour les visualiser, il faut cliquer sur les engrenages situés sous le logo. Le pilote des travaux permet de savoir si le document est disponible. Si c'est le cas, il peut être téléchargé en cliquant sur son nom.






Dans vos centres de gestion

Aujourd'hui le 03/03/2009 saison 2008-2009

- Licenciés du club : [244](#)
- Matchs reportés de cette semaine : [3](#)
- Dossiers clos : [72](#)

Votre agenda des rencontres

Période du **23/02/2009** au **08/03/2009**

Date	Catégorie	Résultats à saisir	
Dimanche 01/03/2009	Libre / Senior	0 / 2	
Samedi 07/03/2009	Libre / 15 ans	0 / 0 	
	Libre / 13 ans	1 / 1 	
Dimanche 08/03/2009	Libre / Senior	0 / 1 	
	Libre / 15 ans	0 / 0 	
		Libre / 13 ans	0 / 0 
Résultats saisis cette semaine 0 / 1 (0%)			


Pour que cela fonctionne


Pour tout problème ou question, reportez-vous au choix Assistance dans le menu Divers.


Mais attention : Footclubs n'est disponible que pour une configuration informatique ayant les caractéristiques suivantes :


- Sous Windows 2000 et XP SP1 : Microsoft Internet Explorer V6 SP1 ou Mozilla Firefox V2 ;
- Sous Windows XP SP2 et Vista : Microsoft Internet Explorer V7 ou Mozilla Firefox V2 ;
- Sous Windows 98 SE : Mozilla Firefox V2 ;
- Sous Mac OS X 10.2.x et Linux noyau 2.2.14 et + : Mozilla Firefox V2 ;
- Adobe Acrobat Reader V7 et V8 ;
- Accepter les cookies ;
- Désactiver les blocages de publicités ou des "pop-up" pour le site footclubs.fff.fr.


Etape 2 : Sélectionnez l'onglet « Rencontres »

 Sélectionnez la ou les compétitions concernées par la ou les feuilles de match que vous souhaitez obtenir (*Laissez la touche Ctrl enfoncée pour sélectionner plusieurs compétitions*)

 Spécifiez la période de dates concernée

 Sélectionnez « Feuille de match 1 exemplaire PDF »

 Validez



Compétitions > Editions et extractions > Rencontres

[En savoir +]

Cette fonction est à utiliser pour sortir sur une imprimante les rencontres des équipes du club en fonction de critères de sélection [+]. Le bouton **Valider** lance la génération du document au format choisi (liste ou étiquettes de feuille de match Acrobat PDF). Le document n'apparaît pas immédiatement. Pour le visualiser et l'imprimer, il faut cliquer sur les engrenages (+) situés sous le logo.

Fiche COMPETITIONS n° 10 : [Editions et extractions](#) et Fiche MISE EN ROUTE n° 5 : [Les outils](#)

Calendriers
 Rencontres
 Classements
 Dossiers
 Annuaire clubs

Sélectionner une ou plusieurs poules

Seniors 1ère Division / Phase 1 - Poule 0
 Seniors 3ème Division / Phase 1 - Poule C
 Seniors 4ème Division / Phase 1 - Poule F
 15 Ans 1ère Division / Phase 2 - Poule B
 15 Ans 2ème Division / Phase 1 - Poule B

Date de match du **08/03/2009** au **08/03/2009**

Format Liste PDF Etiquettes PDF (105x35) Feuille de match 1 exemplaire PDF Extraction MS Excel

Faire apparaître la mention "annexe jointe oui/non"

Tri par Compétition Equipe recevante Club recevant Date

Valider **Rafraîchir**

Droits de reproduction et de diffusion réservés © Fédération Française de Football 1997-2009 Usage strictement réservé aux clubs de football. L'utilisateur du Site reconnaît avoir pris connaissance des [Conditions Générales d'Utilisation du Site](#) en acceptant et en respectant les dispositions.

Etape 3 :

Si la ligne « rencontres » est écrite en bleu, c'est que le document est en cours de construction. Cela peut prendre plus de 10 secondes par feuille, en fonction de votre débit de connexion internet. Cliquez sur « Afficher » jusqu'à ce que la ligne soit en noire et que vous puissiez cliquer dessus et l'ouvrir.

Footclubs
Mon espace club FFF

Saison 2008-2009

Travaux demandés

[En savoir +]

Cette fonction permet de télécharger et d'imprimer, en cliquant sur leur nom souligné, les documents PDF et XLS qui ont été produits. Les documents sont conservés durant 7 jours en changeant la date en pré sélection.
Fiche MISE EN ROUTE n° 5 : [Les outils](#)

Depuis Aujourd'hui Statut Mode Prévus le

Afficher

Titre	N°	Type	Demandé le / à	Terminé le / à	Etiquettes	Prévus le	Vol.
Rencontres	4008404	PDF	03/03/2009 14:39	En cours			0

De 1 à 2 sur 2

Droits de reproduction et de diffusion réservés © Fédération Française de Football 1997-2009 Usage strictement réservé aux clubs de football. L'utilisateur du Site reconnaît avoir pris connaissance des [Conditions Générales d'Utilisation du Site](#), en acceptant et en respectant les dispositions.

Footclubs
Mon espace club FFF

Saison 2008-2009

Travaux demandés

[En savoir +]

Cette fonction permet de télécharger et d'imprimer, en cliquant sur leur nom souligné, les documents PDF et XLS qui ont été produits. Les documents sont conservés durant 7 jours en changeant la date en pré sélection.
Fiche MISE EN ROUTE n° 5 : [Les outils](#)

Depuis Aujourd'hui Statut Mode Prévus le

Afficher

Titre	N°	Type	Demandé le / à	Terminé le / à	Etiquettes	Prévus le	Vol.
Rencontres	4008448	PDF	03/03/2009 14:47	03/03/2009 14:48			1

De 1 à 3 sur 3

Droits de reproduction et de diffusion réservés © Fédération Française de Football 1997-2009 Usage strictement réservé aux clubs de football. L'utilisateur du Site reconnaît avoir pris connaissance des [Conditions Générales d'Utilisation du Site](#), en acceptant et en respectant les dispositions.

Etape 4 :

Imprimez la page 1 dans un premier temps
Insérez de nouveau cette page, cette fois-ci à l'envers dans le bac papier de votre imprimante
Imprimez seulement la page 2 afin que vous obteniez votre feuille de match en recto-verso

ANNEXE: FEUILLE DE MATCH

OBSERVATIONS D'APRES MATCH

RESERVES D'AVANT MATCH

RESERVES TECHNIQUES A TRANSCRIRE PAR L'ARBITRE